

苗運搬分割機 | 上からも分割しますのでバラケ苗が少なく正確に分割できます。

ODM-3 1/3用

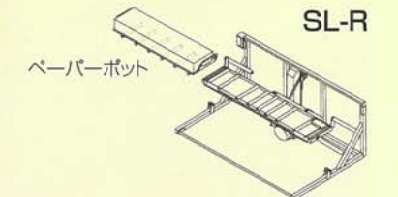
ODM-2 1/2用



作業状況

定置リフター | SL、SL-R(送りローラ付)

- 腰を曲げずに苗取り作業ができるので、腰への負担が軽減されます。
- 上昇、下降それぞれの動作時間は約3秒です。
- 1台2役!
送りローラ付のSL-Rなら、土詰挿種時のポット下降機としても利用できます。



苗箱に苗をセットしフットスイッチを踏むと苗箱がリフトアップします。




腰を曲げずに苗箱を持てるのでとっても楽チン!(*写真はSLタイプです)

オートリフター

- AL-1(1冊用)
- AL-2(2分割用)
- AL-3(3分割用)

E=走行アシスト付
P=電動プッシャー付

写真はAL-2EP



作業状況

走行アシスト(オプション)

走行時、電動アシストがついてますので、楽に作業が出来ます。



走行アシスト

電動プッシャー(オプション)

苗の押し出しは、スイッチで簡単に出来ます。



電動プッシャー

ビート移植機用施肥機(2畦用のみ)

- チリ硝石又は粒状石灰と、化成肥料の2種類を同時に施肥出来ます。

ダブルタンク CM-W

- ・タンク容量 メイン60Kg×2 サブ20Kg×2
- ・10アール当たりの施肥量
チリ硝石は 20~70Kg/10a
粒状石灰は 30~120Kg/10a
化成肥料は 40~230Kg/10a
- ・重量 70Kg



施肥量調整部



(NCS型除く)

シングルタンク CM

- ・タンク容量 70Kg×2
- ・10アール当たりの施肥量
30~300Kg
- ・重量 60Kg



NCS専用施肥機 NCM (シングルタンク)

- ・タンク容量 70Kg×2
- ・10アール当たりの施肥量
40~230Kg
- ・重量 120Kg



全自動専用苗箱

1/3用

1/2用



サイズ(mm)	幅	奥行	高さ
	496	339	240
重量(Kg)	1.45		

サイズ(mm)	幅	奥行	高さ
	687	339	240
重量(Kg)	1.95		

苗箱

1/3用

1/2用




サイズ(mm)	幅	奥行	高さ
	500	360	240
重量(Kg)	1.6		

サイズ(mm)	幅	奥行	高さ
	700	360	240
重量(Kg)	2.4		


アルミ製苗分離器

- アルミ使用により軽量化されています。

1/3用(幅400mm)
重量:0.75Kg



半冊用(幅600mm)
重量:0.925Kg



高畦装置

三面鎮圧ローラー(ローラ幅 200mm)

全面鎮圧ローラー(ローラ幅 260mm)



25kg/1個

13kg/1個

高畦装置+三面鎮圧ローラー
セット状態
38kg/1セット

※標準タイプ
15kg/1個

※ディスクコルタータイプ
23kg/1個